

현대백화점그룹X청정지역프로젝트

온라인 소그룹 멘토링 활용 프로그램 가이드북

청년 멘티 Ver.



온라인 소그룹 멘토링 활용 프로그램

1. 소개
2. 진행 과정
3. 청정지역프로젝트 사무국 운영 안내

1. 소개

코로나19로 인해 우리 모두는 '생활 속 거리두기'를 실천하고 있습니다.

청정지역프로젝트 역시,

멘토님과 청년 멘티의 안전한 소그룹 멘토링 진행을 위해 '온라인'으로 진행하게 되었습니다.

처음이라 낯설지만 멘토님의 유익한 정보를 꼭꼭 눌러 담아 전달해줄 수 있는 온라인 소그룹 멘토링.

청년 멘티들의 원활한 참여를 돕기 위해 활용 가이드북을 제작하였으니 많은 참고 부탁드립니다~!



2. 진행과정

설치 및 회의실 참여

- 공유된 링크를 통해 'ZOOM' 설치 및 참여



마이크 및 카메라 설정

- 음소거 해제, 비디오 시작 버튼을 클릭하여 설정



멘토링 진행

- 참여자 모두 접속 후 멘토링 시작!

2. 진행과정_설치 및 회의실 참여

데스크(웹)



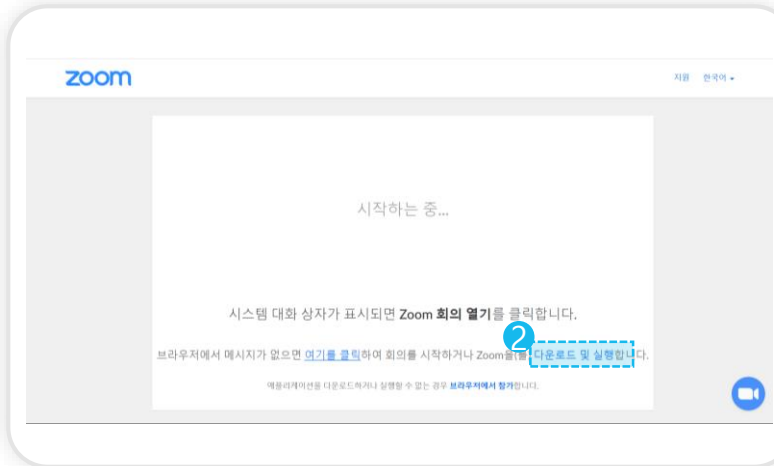
참여 멘티

[https://zoom.us/j/99601587144?
pwd=NkJKWnYrYTZyeFpoZ2pTTVFiU
DNqQT09](https://zoom.us/j/99601587144?pwd=NkJKWnYrYTZyeFpoZ2pTTVFiUDNqQT09)

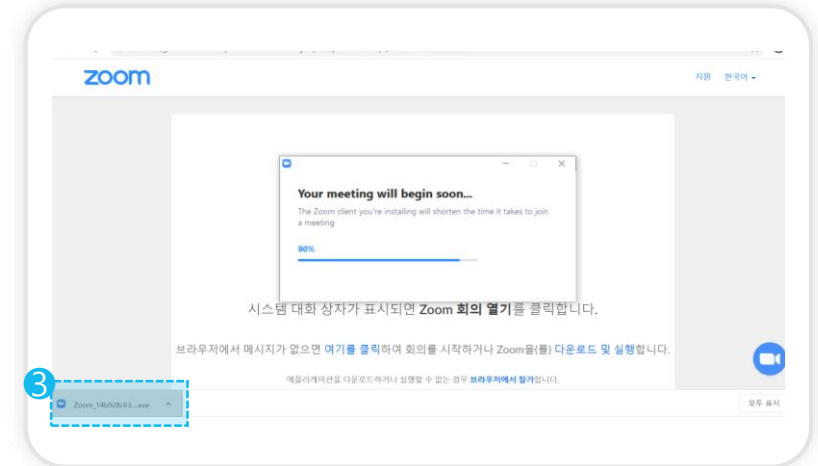
zoom

Join our Cloud HD Video...
Zoom is the leader in modern e...
zoom.us

오후 4:04



- ② 다운로드 및 실행 버튼을 클릭하여 ZOOM 설치파일을 다운로드합니다.

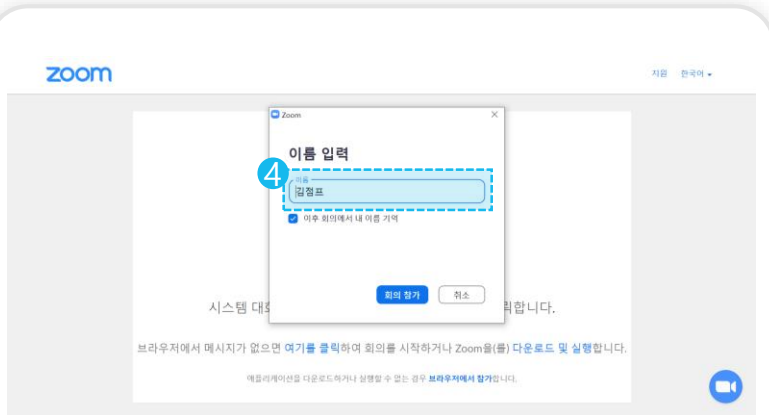


- ③ 설치파일을 실행하여 ZOOM 어플을 설치합니다.

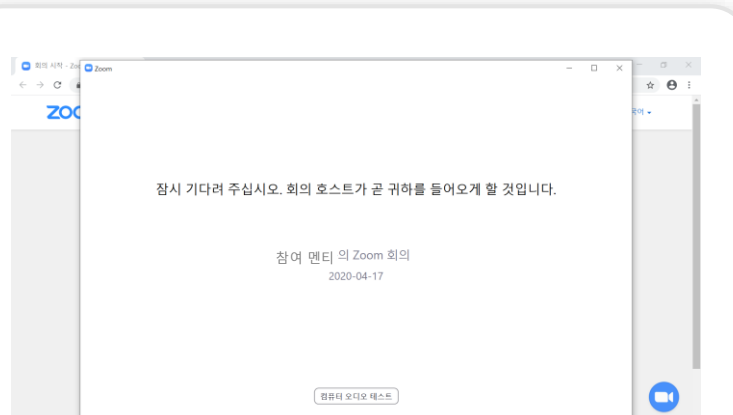
- ① 청년 모임지기가 공유한 링크를 클릭하여 회의실로 접속해주세요.

2. 진행과정_설치 및 회의실 참여

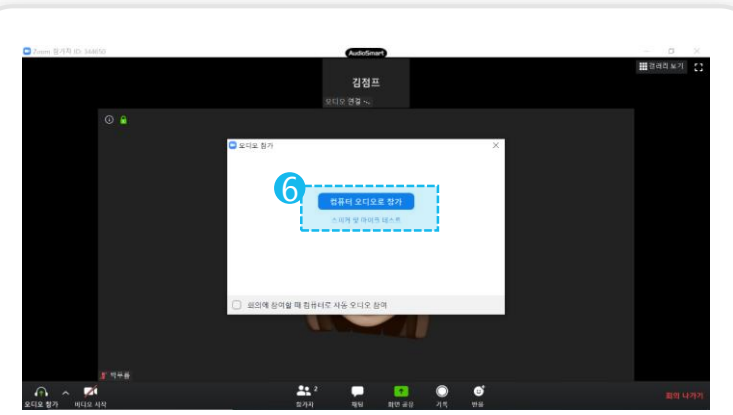
데스크(웹)



④ 설치가 완료되면 회의실에 접속할 이름을 입력해주세요(*실명 필수).




⑤ 청년 모임지기의 수락을 대기합니다.




⑥ 회의실에 입장하여 컴퓨터 오디오로 참가 버튼을 클릭합니다.

2. 진행과정_마이크 및 카메라 설정하기

데스크(웹)



⑦ 음소거 해제 / 비디오 시작 버튼을 클릭하여 카메라와 마이크를 켭니다.




⑧ 아래 채팅 아이콘을 누르면 채팅을 실행할 수 있습니다.



⑨ 필요시 채팅창을 활용합니다.

2. 진행과정_메인 화면 한 눈에 보기



① 오디오

나의 소리 노출 여부 설정

② 비디오 시작

나의 화면 노출 여부 설정

③ 참가자 관리

참여 멘티 및 멘토님을 확인하는 기능

④ 채팅

참여자에게 자유롭게 하고 싶은 이야기 전송


⑤ 화면공유

멘티에게 '내가 보고 있는' 화면을 노출하는 기능
(*원활한 멘토링을 위해 사용 금지)

⑥ 회의 종료

멘토링을 정상적으로 종료할 때 클릭

2. 진행과정_멘토링 진행



멘토님과 청년 멘티들이 모두 접속하였으면
적극적으로 멘토링에 참여해주세요!☺

3. 청정지역프로젝트 사무국 운영 안내



혼자서 해결하기 어려운 오류가 발생한다면
청정지역프로젝트 사무국으로 문의주세요.

원활한 소그룹 멘토링 진행을 위해
청정지역프로젝트 통합 운영사무국이 함께합니다.

운영 기간 : 해당 멘토링 날짜

운영 시간 : 해당 멘토링 시간

전화 번호 : 02-2135-8387 (이지영 매니저)

즐거운 소그룹 멘토링 되세요~!☺

청정지역프로젝트 통합운영사무국 드림